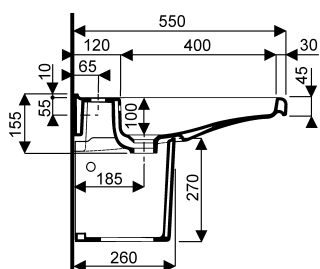
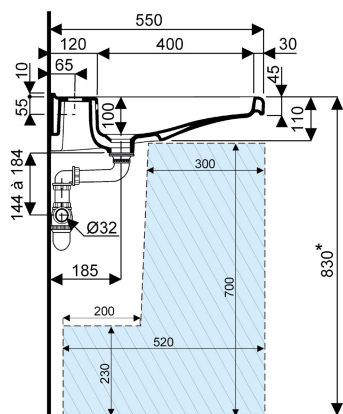




Lavabos accessibles LATITUDE



Installation sans cache-siphon
pour accès en fauteuil roulant



* 850 : hauteur maximale



Latitude

Lavabos de 65, 60 et 55, à accessibilité optimisée⁽¹⁾, avec ou sans trop-plein.

- Fixation : par boulons uniquement.

- Blanc 000 uniquement.

Lavabos de 65

001163 00 000 pour robinetterie : 1 trou percé avec trop plein.

001163 20 000 pour robinetterie : 1 trou percé sans trop plein.

001163 30 000 pour robinetterie murale : sans trou percé et sans trop plein.

Lavabos de 60

001153 00 000 pour robinetterie : 1 trou percé avec trop plein.

001153 20 000 pour robinetterie : 1 trou percé sans trop plein.

001153 30 000 pour robinetterie murale : sans trou percé et sans trop plein.

Cache siphon

001803 00 000 pour lavabos Latitude de 65, 60 et 55.

Accessoire

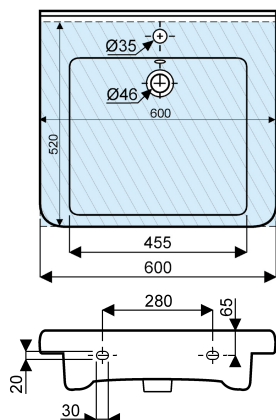
000291 00 017 comprenant :

- une bonde à grille avec tube surverse,
- une tubulure laiton et rosace chromées,
- un siphon P.P. à culot démontable (J.C. Ø32).

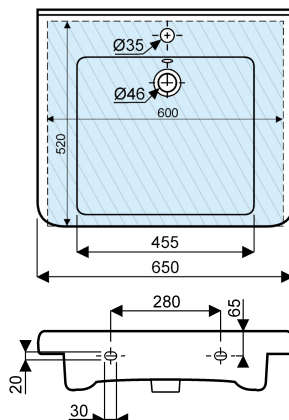
A utiliser avec une robinetterie à bec ou mousseur orientable.



réf : 001153



réf : 001163



⁽¹⁾ Les lavabos Latitude sont conformes aux arrêtés du 1^{er} août 2006 et du 30 novembre 2007 relatifs à l'accessibilité aux personnes handicapées des établissements recevant du public et des installations ouvertes au public lors de leur construction ou de leur création. Cette conformité est limitée au montage sans cache siphon.



Lavabos accessibles LATITUDE



Lavabos de 55

001123 00 000 pour robinetterie : 1 trou percé avec trop plein.

001123 20 000 pour robinetterie : 1 trou percé sans trop plein.

001123 30 000 pour robinetterie murale : sans trou percé et sans trop plein.



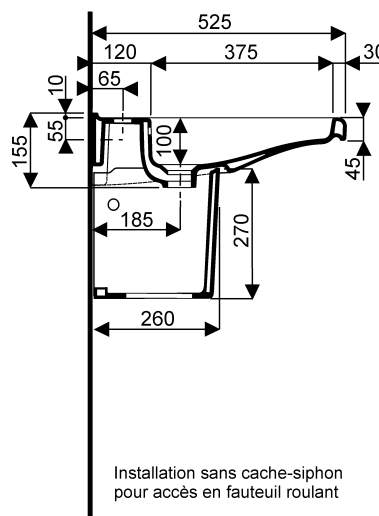
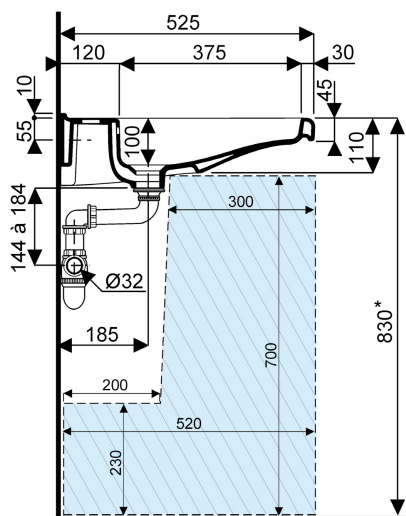
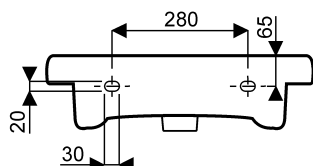
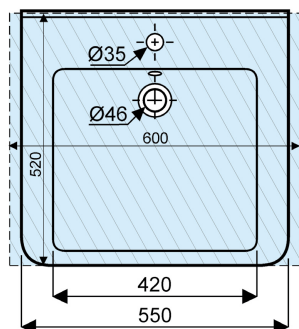
Cache siphon

001803 00 000 pour lavabos Latitude de 65,60 et 55.



Accessoire

000291 00 017 Bonde à surverse avec siphon décalé.



Installation sans cache-siphon
pour accès en fauteuil roulant

* 850 : hauteur maximale recommandée

(¹) Les lavabos Latitude sont conformes aux arrêtés du 1^{er} août 2006 et du 30 novembre 2007 relatifs à l'accessibilité aux personnes handicapées des établissements recevant du public et des installations ouvertes au public lors de leur construction ou de leur création. Cette conformité est limitée au montage sans cache siphon.