

Receveur carré extra-plat à encastrer PRIMA 90 x 90



Prima pour douche accessible

007343 00 000 AG2 Receveur extra-plat céramique accessible de 90 x 90 à encastrer, émaillé avec traitement du fond *antigliss.*
en blanc uniquement

007343 00 000 Receveur extra-plat céramique de 90 x 90 à encastrer, émaillé.

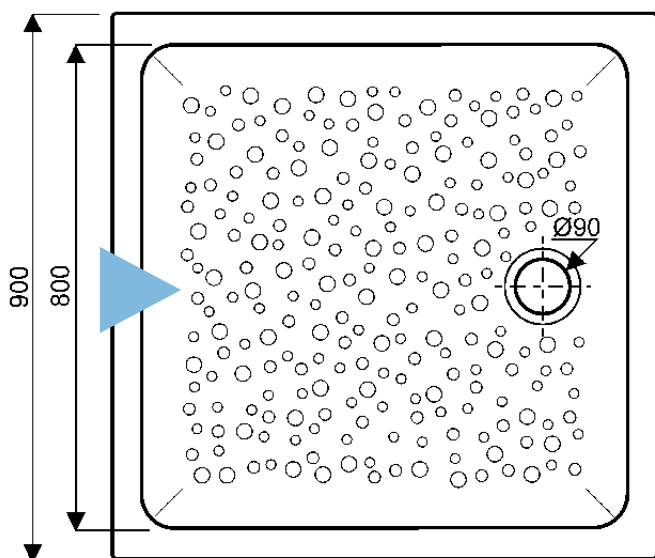
Bonde de 90 à grand débit conseillée.

Accessoire

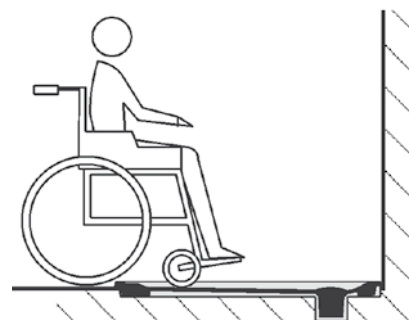
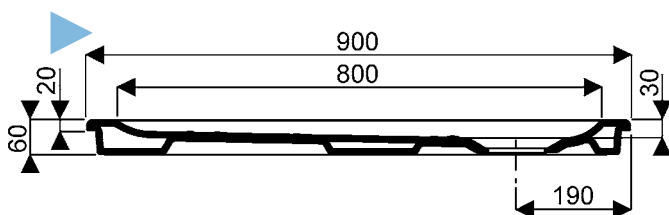
000397 00 Bonde siphonée de 90 à grand débit et kit de 5 pieds réglables.

Hauteur du côté accessible : 2 cm,
Conforme aux arrêtés du 01/08/2006 et du 30/11/2007 concernant l'accessibilité.
Le mode de pose ne doit pas augmenter cette hauteur d'accès.




Si nécessaire, prévoir une paroi de douche sans seuil, avec porte de 80 cm permettant un passage libre de 77 cm minimum.



▶ = côté accessible



Accessoires :

modèle	bonde Speed'o Ø 90	kit de calage	kit d'installation complet
			
	00035200	00038600	00039700
007343 00 000	●	●	●

mkt.Tech. 12/2010